



SLOVENSKÁ POŠTA, a. s., V ROKU  
2005

---

THE SLOVAK POST, a. s., IN 2005

## ECONOMIC DEVELOPMENT

In 2005, the Slovak Post, a.s., fulfilled its main objectives and basic monitored economic indicators. The created economic result, as well as other financial indicators indicate a stable development and create a space for implementation of investment objectives and a further development of the company.

In the period of January – December 2005, the Slovak Post, a.s., reached the economic result before taxation of SKK 626,167,000, after the taxation base adjustment by extra and deductible items and settlement of the income tax, the after taxation profit reached SKK 379,187,000. The positive economic result was formed by earnings in the amount of SKK 8,089,565,000, which is 99.79 of the target and expenditures in the amount of 7,463,398,000, which is 95.05 of the target. The before-tax profit is higher by SKK 161,445,000 y-o-y, especially due to higher earnings by SKK 222,747,000 compared to expenditures higher by only SKK 61,302,000.

The year-to-year growth of revenues was 2.83%, especially in transfer activities representing 70.66% of the total revenues, which grew by 8.99% in comparison with 2004.

In 2005, expenses were drawn at the level of the previous year, the year-to-year growth represents 0.83%, while the substantial part consist of the personnel costs – 55.88% of the total costs and the growth was 2.73% in comparison with last year.

In line with the valid Company collective agreement for 2003 – 2005, the Slovak Post, a.s., company provided for a 22-percent increase of the average wage during those three years and at the same time for a preferential growth of labour productivity from revenues (6.59%) before the average wage per employee (6.38%) for 2005.

### Proposal for distribution of the 2005 economic result

Purpose	in thousands SKK
1. Levy to the legitimate reserve fund	18,960
2. Levy to the fund for financing corporate development needs	350,227
3. Remuneration for company bodies	9,000
4. Dividends	0
5. Levy to the contribution fund	1,000
<b>Total</b>	<b>379,187</b>

In 2005, the Slovak Post, a.s., was constantly creating enough resources for implementation of its investment objectives, fluent fulfilment of its obligations towards suppliers as well as instalments of the principal and loans pursuant to payment schedules in their respective maturity dates, which is a sign of a sufficient liquidity of the company and its solvency.

## VÝVOJ HOSPODÁRENIA

Slovenská pošta, a. s., v roku 2005 splnila hlavné závery a základné sledované ukazovatele hospodárenia. Vytvorený výsledok hospodárenia, ako aj ostatné finančné ukazovatele naznačujú stabilný vývoj a vytvárajú priestor na realizáciu investičných zámerov a ďalší rozvoj spoločnosti.

V období január až december 2005 dosiahla Slovenská pošta, a. s., výsledok hospodárenia pred zdanením 626 167 tis. Sk, po úprave základu dane o pripočítateľné a odpočítateľné položky a vysporiadaní daní z príjmov, vrátane odloženej dane, predstavuje zisk po zdanení hodnotu 379 187 tis. Sk. Na kladnom vývoji výsledku hospodárenia sa podieľali výnosy v objeme 8 089 565 tis. Sk, čo predstavuje 99,79-percentné plnenie plánu a náklady v objeme 7 463 398 tis. Sk, čo predstavuje 95,05-percentné plnenie plánu za hodnotené obdobie. V porovnaní s rokom 2004 je zisk pred zdanením vyšší o 161 445 tis. Sk predovšetkým z dôvodu vyššej tvorby výnosov o 222 747 tis. Sk, pri zvýšenom čerpaní nákladov len o 61 302 tis. Sk.

Medziročný rast výnosov predstavuje 2,83%, predovšetkým v premiestňovacej činnosti, ktorá tvorí 70,66% z celkových výnosov a v porovnaní s rokom 2004 vzrástla o 8,99%.

Náklady sa v roku 2005 čerpali na úrovni minulého roku, medziročný nárast predstavuje 0,83%, pričom podstatnú časť tvoria osobné náklady s podielom 55,88% na celkových nákladoch a s nárastom oproti minulému roku o 2,73%.

V zmysle platnej Podnikovej kolektívnej zmluvy na roky 2003 – 2005 Slovenská pošta, a. s., zabezpečila 22-percentný nárast priemernej mzdy počas uvedených troch rokov a súčasne prednostný rast produktivity práce z výnosov (6,59%) pred priemernou mzdou na zamestnanca (6,38%) za rok 2005.

### Návrh na rozdelenie výsledku hospodárenia za rok 2005

#### Účel v tis. Sk

1. prídel do zákonného rezervného fondu	18 960
2. prídel do fondu na financovanie rozvojových potrieb podniku	350 227
3. odmena orgánov spoločnosti	9 000
4. dividendy	0
5. prídel do príspevkového fondu	1 000
<b>Spolu</b>	<b>379 187</b>

Slovenská pošta, a. s., v roku 2005 trvalo vytvárala dostatok zdrojov na realizáciu investičných zámerov, plynulé plnenie záväzkov voči dodávateľom, ako aj splátok istiny a úverov podľa splátkových kalendárov v termínoch ich splatnosti, čo svedčí o dostatočnej likvidite podniku a jeho plnej platobnej schopnosti.

Súčasťou Výročnej správy Slovenskej pošty, a. s., za rok 2005 je príloha, ktorá obsahuje:

- Účtovnú závierku Slovenskej pošty, a. s.,
- Správu nezávislého audítora k účtovnej závierke Slovenskej pošty, a. s.

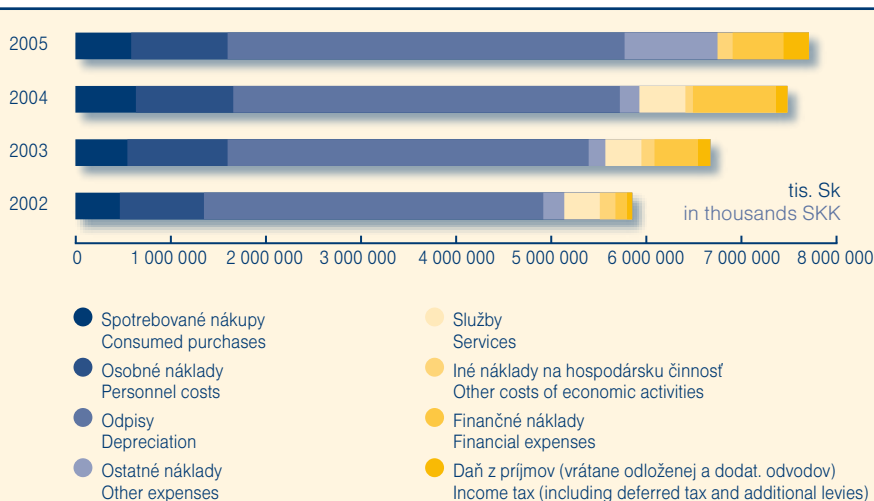
The Annual Report of the Slovak Post, a.s., for 2005, features an Annex, which includes:

- Financial statements of the Slovak Post, a.s.
- Report of an independent auditor to the financial statements of the Slovak Post, a.s.

Rozdelenie nákladov podľa druhov v r. 2002 -2005  
Division of expenses by types in 2002 - 2005

v tis. Sk in thousands SKK	2002	2003	2004	2005
Spotrebované nákupy Consumed purchases	444 808	533 626	596 375	565 031
Služby Services	907 294	1 053 481	1 071 601	1 043 978
Osobné náklady Personnel costs	3 576 677	3 810 139	4 059 792	4 170 612
Iné náklady na hospodársku činnosť Other costs of economic activities	203 556	172 421	213 687	265 315
Odpisy Depreciation	398 323	391 551	469 535	710 658
Finančné náklady Financial expenses	167 135	121 525	93 167	156 176
Ostatné náklady Other expenses	106 662	493 023	897 939	551 628
Daň z príjmov (vrátane odloženej a dodat. odvodov) Income tax (including deferred tax and additional levies)	56 716	92 114	94 733	246 980
<b>SPOLU TOTAL</b>	<b>5 861 171</b>	<b>6 667 880</b>	<b>7 496 829</b>	<b>7 710 378</b>

Rozdelenie nákladov podľa druhov v r. 2002 - 2005  
Division of expenses by types in 2002 - 2005



\* rok 2004 - údaje kumulované za š. p. (1. 1. - 30. 9.) a za a. s. (1. 10. - 31. 12.)

\* 2004 - accumulated data for the state enterprise (1 January - 30 September) and for the joint stock company (1 October - 31 December)

Rozdelenie výnosov podľa činností v r. 2002 - 2005  
Division of revenues by activities in 2002 - 2005

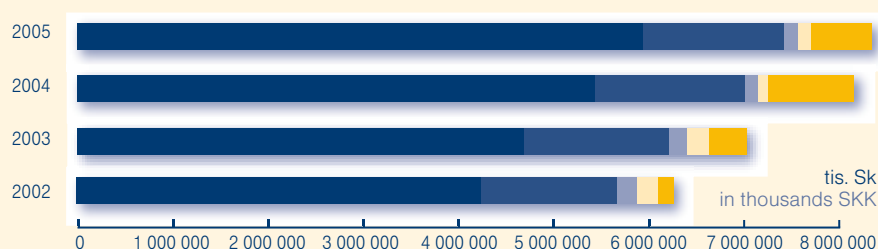
v tis. Sk in thousands SKK	2002	2003	2004	2005
Premiestňovacia činnosť Transfer activities	4 089 586	4 623 584	5 244 242	5 715 907
Obstarávateľská činnosť Acquisition activities	1 376 425	1 369 149	1 516 100	1 427 662
Služby Services	209 374	226 432	160 998	148 265

(pokračovanie na s. 17 / to be continued on page 17)

(dokončenie zo s. 16 / continued from page 16)

v tis. Sk in thousands SKK	2002	2003	2004	2005
Finančné výnosy Financial revenues	201 007	159 169	77 985	137 793
Ostatné výnosy Other revenues	154 525	386 478	867 493	659 938
SPOLU TOTAL	6 030 917	6 764 812	7 866 818	8 089 565

Rozdelenie výnosov podľa činností v r. 2002 – 2005  
Division of revenues by activities in 2002 – 2005



- Premiestňovacia činnosť  
Transfer activities
- Obstarávateľská činnosť  
Acquisition activities
- Služby  
Services
- Finančné výnosy  
Financial revenues
- Ostatné výnosy  
Other revenues

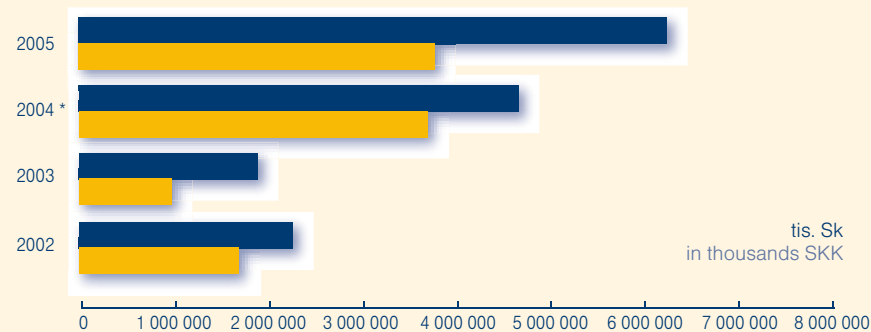
\* rok 2004 - údaje kumulované za š. p. (1. 1. - 30. 9.) a za a. s. (1. 10. - 31. 12.)

\* 2004 - accumulated data for the state enterprise (1 January - 30 September) and for the joint stock company (1 October - 31 December)

Vývoj výsledku hospodárenia Slovenskej pošty, a. s., v r. 2002 – 2005  
Development of the economic result of the Slovak Post, a.s., in 2002 – 2005

v tis. Sk in thousands SKK	2002	2003	2004*	2005
Výsledok hospodárenia pred zdanením Economic result before taxation	226 462	189 046	464 722	626 167
Výsledok hospodárenia po zdanení Economic result after taxation	169 746	96 932	369 989	379 187

Vývoj výsledku hospodárenia v r. 2002 - 2005  
Division of expenses by types in 2002 – 2005



- Vývoj hospodárenia pred zdanením  
Economic development before taxation
- Vývoj hospodárenia po zdanení  
Economic development after taxation

\* rok 2004 - údaje kumulované za š. p. (1. 1. - 30. 9.) a za a. s. (1. 10. - 31. 12.)

\* 2004 - accumulated data for the state enterprise (1 January - 30 September) and for the joint stock company (1 October - 31 December)

## VÝVOJ AKTÍV A ZDROJOV ICH KRYTIA

v tis. Sk

Organizácia SP, a. s., Banská Bystrica	Stav k 31.12. 2001	Stav k 31.12. 2002	Stav k 31.12. 2003	Stav k 31.12. 2004	Stav k 31.12. 2005	Rozdiel 2002-2001	Rozdiel 2003-2002	Rozdiel 2004-2003	Rozdiel 2005-2004
<b>STRANA AKTÍV</b>									
<b>SPOLU MAJETOK</b>	6 685 995	7 098 458	6 764 581	10 690 097	11 613 373	412 463	-333 877	3 925 516	923 276
Pohľad. za upísané vlast. ímanie				41 718				41 718	
<b>NEOBEŽNÝ MAJETOK</b>	2 987 969	3 106 970	3 140 999	6 879 329	6 825 286	119 001	34 029	3 738 330	-54 043
Dlhodobý nehmotný majetok	234 996	325 891	314 426	498 743	627 233	90 895	-11 465	184 317	128 490
Dlhodobý hmotný majetok	2 662 094	2 668 152	2 704 100	6 285 225	6 102 692	6 058	35 948	3 581 125	-182 533
Dlhodobý finančný majetok	90 879	112 927	122 473	95 361	95 361	22 048	9 546	-27 112	0
<b>OBEŽNÝ MAJETOK</b>	3 352 737	3 695 250	3 556 059	3 731 784	4 749 557	342 513	-139 191	175 725	1 017 773
Zásoby	97 096	105 675	107 541	75 013	76 183	8 579	1 866	-32 528	1 170
Dlhodobé pohľadávky	106 857	88 252	46 321	83 902	9 048	-18 605	-41 931	37 581	-74 854
Krátkodobé pohľadávky	255 360	392 314	476 433	433 453	548 956	136 954	84 119	-42 980	115 503
Finančné účty	2 893 424	3 109 009	2 925 764	3 139 416	4 115 370	215 585	-183 245	213 652	975 954
z toho: Peniaze	2 123 635	2 227 819	1 817 544	1 690 625	1 772 330	104 184	-410 275	-126 919	81 705
Účty v bankách	769 789	881 190	1 108 220	1 448 791	2 343 040	111 401	227 030	340 571	894 249
Krátkodobý finančný majetok	0	0	0	0	0	0	0	0	0
<b>ČASOVÉ ROZLIŠENIE</b>	345 289	296 238	67 523	37 266	38 530	-49 051	-228 715	-30 257	1 264
Náklady budúcich období	84 478	82 080	66 659	37 026	37 799	-2 398	-15 421	-29 633	773
Príjmy budúcich období	260 811	214 158	864	240	731	-46 653	-213 294	-624	491
<b>STRANA PASÍV</b>									
<b>SPOLU VLASTNÉ IMANIE A ZÁVÄZKY</b>	6 685 995	7 098 458	6 764 581	10 690 097	11 613 373	412 463	-333 877	3 925 516	923 276
Vlastné ímanie	2 373 434	2 499 686	2 607 027	6 640 827	6 968 783	126 252	107 341	4 033 800	327 956
Základné ímanie	1 949 411	1 949 411	1 949 411	6 456 000	6 456 000	0	0	4 506 589	0
Kapitálové fondy	-65 617	-103 906	-99 800	65 262	65 081	-38 289	4 106	165 062	-181
Fondy zo zisku	239 041	460 158	626 615	0	68 515	221 117	166 457	-626 615	68 515
Výsledok hospodárenia minulých rokov	4 162	24 277	33 869	0	0	20 115	9 592	-33 869	0
Výsledok hospodárenia za účtovné obdobie	246 437	1 69 746	96 932	119 565	379 187	-76 691	-72 814	22 633	259 622
<b>ZÁVÄZKY</b>	3 785 298	4 129 418	3 967 652	3 849 491	4 437 335	344 120	-161 766	-118 161	587 844
Rezervy	187 889	251 521	438 073	434 362	487 022	63 632	186 552	-3 711	52 660
Dlhodobé záväzky	57 572	91 854	66 938	64 950	162 039	34 282	-24 916	-1 988	97 089
Krátkodobé záväzky	3 027 825	3 400 582	3 089 948	2 597 994	3 294 358	372 757	-310 634	-491 954	696 364
Bankové úvery a výpomoci	512 012	385 461	372 693	752 185	493 916	-126 551	-12 768	379 492	-258 269
<b>ČASOVÉ ROZLIŠENIE</b>	527 263	469 354	189 902	199 779	207 255	-57 909	-279 452	9 877	7 476
Výdavky budúcich období	267 366	239 960	7 084	502	1 787	-27 406	-232 876	-6 582	1 285
Výnosy budúcich období	259 897	229 394	182 818	199 277	205 468	-30 503	-46 576	16 459	6 191

\* a. s., od 1. 10. 2004

**DEVELOPMENT OF ASSETS AND RESOURCES OF THEIR COVERAGE** in thousands SKK

Company SP, a. s., Banská Bystrica	As of	As of	As of	As of	As of	Difference	Difference	Difference	Difference
	31/12/2001	31/12/2002	31/12/2003	31/12/2004	31/12/2005	2002- 2001	2003- 2002	2004- 2003	2005- 2004
<b>ASSETS SIDE</b>									
ASSETS TOTAL	6,685,995	7,098,458	6,764,581	10,690,097	11,613,373	412,463	-333,877	3,925,516	923,276
Receivables for subscribed shareholder's equity				41,718				41,718	
NON-CURRENT ASSETS	2,987,969	3,106,970	3,140,999	6,879,329	6,825,286	119,001	34,029	3,738,330	-54,043
Long-term intangible assets	234,996	325,891	314,426	498,743	627,233	90,895	-11,465	184,317	128,490
Long-term tangible assets	2,662,094	2,668,152	2,704,100	6,285,225	6,102,692	6,058	35,948	3,581,125	-182,533
Long-term financial assets	90,879	112,927	122,473	95,361	95,361	22,048	9,546	-27,112	0
CURRENT ASSETS	3,352,737	3,695,250	3,556,059	3,731,784	4,749,557	342,513	-139,191	175,725	1,017,773
Inventory	97,096	105,675	107,541	75,013	76,183	8,579	1,866	-32,528	1,170
Long-term receivables	106,857	88,252	46,321	83,902	9,048	-18,605	-41,931	37,581	-74,854
Short-term receivables	255,360	392,314	476,433	433,453	548,956	136,954	84,119	-42,980	115,503
Financial accounts	2,893,424	3,109,009	2,925,764	3,139,416	4,115,370	215,585	-183,245	213,652	975,954
of which: Cash	2,123,635	2,227,819	1,817,544	1,690,625	1,772,330	104,184	-410,275	-126,919	81,705
Bank accounts	769,789	881,190	1,108,220	1,448,791	2,343,040	111,401	227,030	340,571	894,249
Short-term financial assets	0	0	0	0	0	0	0	0	0
ACCRUALS	345,289	296,238	67,523	37,266	38,530	-49,051	-228,715	-30,257	1,264
Deferred expenses	84,478	82,080	66,659	37,026	37,799	-2,398	-15,421	-29,633	773
Accrued revenues	260,811	214,158	864	240	731	-46,653	-213,294	-624	491
<b>LIABILITIES SIDE</b>									
SHAREHOLDERS' EQUITY AND LIABILITIES TOTAL	6,685,995	7,098,458	6,764,581	10,690,097	11,613,373	412,463	-333,877	3,925,516	923,276
Shareholders' equity	2,373,434	2,499,686	2,607,027	6,640,827	6,968,783	126,252	107,341	4,033,800	327,956
Capital stock	1,949,411	1,949,411	1,949,411	6,456,000	6,456,000	0	0	4,506,589	0
Capital funds	-65,617	-103,906	-99,800	65,262	65,081	-38,289	4,106	165,062	-181
Funds from profit	239,041	460,158	626,615	0	68,515	221,117	166,457	-626,615	68,515
Economic result of previous years	4,162	24,277	33,869	0	0	20,115	9,592	-33,869	0
Business result for accounting period	246,437	1,69,746	96,932	119,565	379,187	-76,691	-72,814	22,633	259,622
LIABILITIES	3,785,298	4,129,418	3,967,652	3,849,491	4,437,335	344,120	-161,766	-118,161	587,844
Reserves	187,889	251,521	438,073	434,362	487,022	63,632	186,552	-3,711	52,660
Long-term liabilities	57,572	91,854	66,938	64,950	162,039	34,282	-24,916	-1,988	97,089
Short-term liabilities	3,027,825	3,400,582	3,089,948	2,597,994	3,294,358	372,757	-310,634	-491,954	696,364
Bank loans and subsidies	512,012	385,461	372,693	752,185	493,916	-126,551	-12,768	379,492	-258,269
ACCRUALS	527,263	469,354	189,902	199,779	207,255	-57,909	-279,452	9,877	7,476
Accrued expenses	267,366	239,960	7,084	502	1,787	-27,406	-232,876	-6,582	1,285
Deferred revenues	259,897	229,394	182,818	199,277	205,468	-30,503	-46,576	16,459	6,191

\* a. s. since 1. 10. 2004

## KVALITA POŠTOVÝCH SLUŽIEB

Včasnosť dopravy zásielok od odosielateľa k adresátovi patrí, spolu s miestnou a časovou dostupnosťou poštových služieb, bezpečnosťou zásielok a spokojnosťou zákazníkov, medzi základné charakteristiky kvality poštových služieb.

Požadované hodnoty – normy kvality pre tieto charakteristiky stanovil Poštový regulačný úrad, národný regulátor poštových služieb v Slovenskej republike, v Požiadavkách na kvalitu univerzálnej poštovej služby, ktoré sú prílohou Poštovej licencie.

V súlade s príslušnými ustanoveniami Smernice č. 97/67/EC Európskeho parlamentu a Rady z 15. decembra 1997 o spoločných pravidlách pre rozvoj vnútorného trhu poštových služieb Spoločenstva a zlepšovaní kvality služieb, v znení Smernice č. 2002/39/EC z 10. júna 2002, kontrolné merania času dopravy poštových zásielok vykonávajú externé nezávislé organizácie a následne sú publikované.

Pri jednotlivých meraniach sa postupne aplikujú európske normy prevzaté do sústavy slovenských technických noriem, napr. STN EN 13850 alebo STN EN 14508 pre listy 1. a 2. triedy.

Tabuľka prezentuje výsledky externých meraní realizovaných v roku 2005, v porovnaní so stanovenou normou kvality:

## QUALITY OF POSTAL SERVICES

Timeliness of the shipment of items from the sender to the recipient belong, along with the local and temporal availability of postal services, safety of items and customers' satisfaction, among the basic characteristics of the quality of postal services.

The required values – quality standards for these characteristics were stipulated by the Postal Regulation Office, the national postal services regulator in the Slovak Republic in its Requirements for the postal service quality, which comprise an annex to the Postal Licence.

Pursuant to the respective provisions of Directive No. 97/67/EC of the European Parliament and of the Council of 15 December 1997 on common rules for the development of the internal market of Community postal services and the improvement of quality of service, as amended by Directive No. 2002/39/EC of 10 June 2002, check measurements of postal items shipment time are performed by external independent organisations and subsequently publicised.

In individual measurements, the European standards taken into the system of Slovak technical norms, e.g. STN EN 13850 or STN EN 14508 for 1st and 2nd class letters, gradually apply.

The table presents results of external measurements carried out in 2005 as compared with the respective stipulated quality standard:

Druh zásielky Item type	Lehota pre včasnosť dopravy Shipment timeliness period	Norma kvality pre rok 2005 Quality standard for 2005	Výsledok merania v roku 2005 Measurement result in 2005
Listy 1. triedy 1 <sup>st</sup> class letters	D+1	95,5%	94,3%
Listy 2. triedy 2 <sup>nd</sup> class letters	D+2	93,0%	95,8%
Balíky 1. triedy 1 <sup>st</sup> class parcels	D+2	95,0%	99,1%
Balíky 2. triedy 2 <sup>nd</sup> class parcels	D+3	95,0%	97,0%
Poštové peňažné poukazy H 2. triedy 2 <sup>nd</sup> class postal money orders type H	D+2	93,0%	89,3%
Reklamné adresované zásielky Posting advertisement letters	D+4	93,0%	99,9%

