



Vývoj hospodárenia

Economic development

Vývoj hospodárenia Slovenskej pošty je možné na základe dosiahnutých ekonomických výsledkov za rok 2004 hodnotiť ako úspešný. Spoločnosť prešla transformáciou štátneho podniku na akciovú spoločnosť, zmenou organizačnej štruktúry reagovala na vstup Slovenskej republiky do Európskej únie a s tým súvisiace legislatívne zmeny. V súvislosti so zmenou na akciovú spoločnosť bola vykonaná mimoriadna účtovná uzávierka k 30. 9. 2004.

Economic results achieved in 2004 show that the economic development of the Slovak Post can be considered successful. The company underwent the transformation from a state corporation into a joint stock company; the change in its organisational structure reflected the accession of the Slovak Republic into the European Union and related legislative changes. An extraordinary financial statement has been completed as of 30 September 2004 due to the transformation into a joint stock company.

V období január až september 2004 dosiahla Slovenská pošta, š. p., výsledok hospodárenia po zdanení vo výške 250 424 tis. Sk. Slovenská pošta, š. p., zabezpečila prednostný rast produktivity práce na zamestnanca oproti rovnakému obdobiu roka 2003 s medziročným rastom 20,36% za predpokladu rastu priemernej mzdy o 14,87% v súlade s platnou podnikovou kolektívnou zmluvou.

V oblasti výnosov sa zaznamenal medziročný rast o 15,51 %, predovšetkým v premiestňovacej činnosti, ktorá tvorí 67,67 % z celkových výnosov a medziročne vzrástla o 12,17 %, a obstarávateľskej činnosti o 10,81 %, ktorá predstavuje 19,98 % z celkových výnosov.

V oblasti nákladov došlo k medziročnému zvýšeniu o 19,64 %, pričom podstatnú časť nákladov tvoria aj naďalej osobné náklady s podielom 54,6% na celkových nákladoch.

Vzhľadom na spôsob založenia akciovej spoločnosti Slovenská pošta - k 1. 10. 2004 nepeňažným vkladom podniku podľa zákona 349/2004 Z. z. o transformácii Slovenskej pošty, š. p., z 13. 5. 2004 - sa už dosiahnutý výsledok hospodárenia Slovenskej pošty, š. p., za obdobie január až september 2004 nerozdeľoval a stal sa v celej výške súčasťou základného imania novej akciovej spoločnosti.

V období október až december 2004 dosiahla Slovenská pošta, a. s., výsledok hospodárenia po zdanení v objeme 119 565 tis. Sk, pričom zabezpečila prednostný rast produktivity práce na zamestnanca oproti rovnakému obdobiu roka 2003 s medziročným rastom 25,27% pri raste priemernej mzdy o 10,95% v súlade s platnou podnikovou kolektívnou zmluvou.

Vo výnosoch zaznamenala medziročný rast o 18,32 %, predovšetkým v premiestňovacej činnosti, ktorá tvorí 64,11 % z dosiahnutých výnosov, pričom medziročne vzrástla o 12,77 %. Obstarávateľská činnosť tvorí 17,14 % z celkových výnosov, vzrástla o 7,38 %.

V oblasti nákladov došlo k medziročnému zníženiu o 2,05 %. Ich podstatnú časť tvoria osobné náklady s podielom 52,95 % na celkových nákladoch.

The Slovak Post, š.p. in the period of January – September 2004 reached the economic result after taxation of SKK 250,424,000. The Slovak Post, š.p. provided for a preferential growth in labour productivity per employee in comparison with the same period of 2003 with a year-on-year growth of 20.36% assuming the average wage growth by 14.87% in line with the valid Company Collective Agreement.

In the area of revenues, a year-on-year growth by 15.51% was achieved, mostly in transfer activities representing 67.67% of total revenues and reaching a year-on-year growth by 12.17% and acquisition activities by 10.81% representing 19.98% of total revenues.

In the area of expenses a year-on-year growth by 19.64% was achieved, while a substantial part of the expenses comprises personnel expenses with 54.6% share on the total expenses.

Regarding the way of incorporation of the joint stock company the Slovak Post, a.s. as of 1 October 2004 by a non-monetary subscription pursuant to Act No. 349/2004 Coll. on transformation of the Slovak Post, š.p. of 13 May 2004, the achieved economic result of the Slovak Post, š.p. for the period of January – September 2004 was not divided and was included in full into the capital stock of the new joint stock company.

In the period of October – December 2004, the Slovak Post, a.s. reached the economic result after taxation of SKK 119,565,000, while provided for a preferential growth in labour productivity per employee in comparison with the same period of 2003 with a year-on-year growth of 25.27% assuming the average wage growth by 10.95% in line with the valid Company Collective Agreement.

In the area of revenues a year-on-year growth by 18.32% was achieved, mostly in transfer activities representing 64.11% of achieved revenues and reaching a year-on-year growth by 12.77%. Acquisition activities representing 17.14% of the total revenues grew by 7.38%.

In the area of expenses, a year-on-year slip by 2.05% was achieved. A substantial part of the expenses comprise personnel expenses with 52.95% share on the total expenses.

Vývoj hospodárenia

Economic development

Návrh na rozdelenie výsledku hospodárenia akciovej spoločnosti Slovenská pošta, za obdobie október až december 2004.

Proposal for distribution of the economic result of the Slovak Post, a.s. for the period of October – December 2004.

Účel	Suma (tis. Sk)	Purpose	Amount (in thousands of SKK)
1. Prídel do rezervného fondu	5 979	1 Levy to the Reserve Fund	5,979
2. Dividendy	45 000	2 Dividends	45,000
3. Odmeny štatutárnych orgánov	6 050	3 Remunerations of Statutory Bodies	6,050
4. Nerozdelený zisk (na investície)	62 536	4 Retained earnings (for investment)	62,536
Spolu	119 565	Total	119,565

Investičný rozvoj bol zabezpečený predovšetkým z vlastných zdrojov, financovanie bolo plynulé a podobne ako krytie investičných nákladov bežných investícií a rozvojových investičných aktivít boli zaplatené všetky splátky istiny a úverov podľa splátkových kalendárov v termínoch ich splatnosti.

The investment development has been provided for predominantly from company's own resources, the financing has been continuous and similarly to the investment expenses coverage of common investments and development investment activities, all repayments of the principal and loans have been realised within maturity dates in accordance with repayments schedules.

Slovenská pošta si v roku 2004 splnila všetky daňové a odvodové povinnosti k štátnemu rozpočtu a taktiež načas uhradila záväzky k poisťovniam a dodávateľom, čo svedčí o dostatočnej likvidite podniku a jeho plnej platobnej schopnosti.

The Slovak Post fulfilled all its tax and levies obligations towards the State Budget in 2004 and was also disbursing its liabilities towards insurance companies and providers on time, which indicates a sufficient liquidity and a full solvency of the company.

Ratingová agentúra CRA Rating Agency na základe vykonaného hodnotenia hospodárenia podniku v roku 2004 a jeho vyhlídkach do budúcnosti potvrdila Slovenskej pošte dosiahnutý stupeň dlhodobého medzinárodného ratingu CRA na úrovni A-, dlhodobého lokálneho ratingu CRA na úrovni skAaa a krátkodobého ratingu CRA na úrovni skP-1, čo sú najvyššie hodnoty, ktoré je možné dosiahnuť v rámci Slovenskej republiky. Ratingová agentúra ocenila predovšetkým vysokú schopnosť podniku splácať jeho krátkodobé záväzky, stály trend jeho ziskového hospodárenia, kvalitu a rozsah distribučnej siete, ako aj vývoj tržieb kľúčových produktov.

The CRA Rating Agency has confirmed on the grounds of an assessment of company's business management in 2004 and its future perspective that the Slovak Post has reached an A- degree of long-term international CRA Rating, an skAaa long-term local CRA Rating and an skP-1 short-term CRA Rating, which are the highest reachable values within the Slovak Republic. The rating agency mostly appreciated the high capability of the company to repay its short-term liabilities, continuous trend of its profitable business, quality and scope of its distribution network, as well as development of revenues from key products.

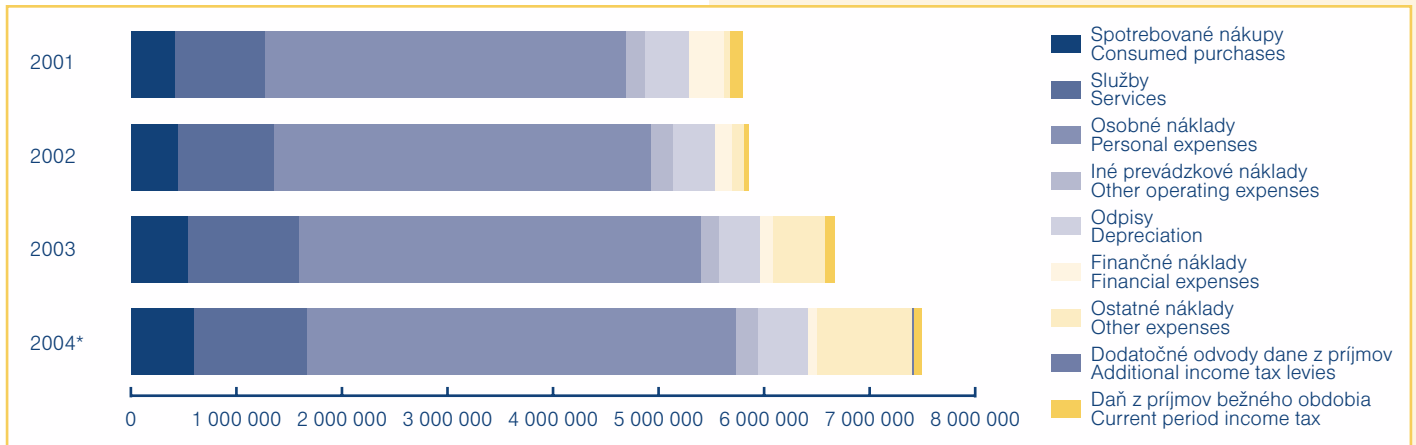
Súčasťou prílohy výročnej správy Slovenskej pošty, š. p., za obdobie január až september 2004 a Slovenskej pošty, a. s., za obdobie október až december 2004 je:

- účtovná uzávierka za SP, š. p., za 1. – 9. 2004
- správa nezávislého audítora k účtovnej uzávierke za SP, š. p., za 1. – 9. 2004
- účtovná uzávierka za SP, a. s., za 10. – 12. 2004
- správa nezávislého audítora k účtovnej uzávierke za SP, a. s., za 10. – 12. 2004

Annex of the Annual Report of the Slovak Post, š.p., for the period of January – September 2004 and of the Slovak Post, a.s., for the period of October – December 2004 comprises:

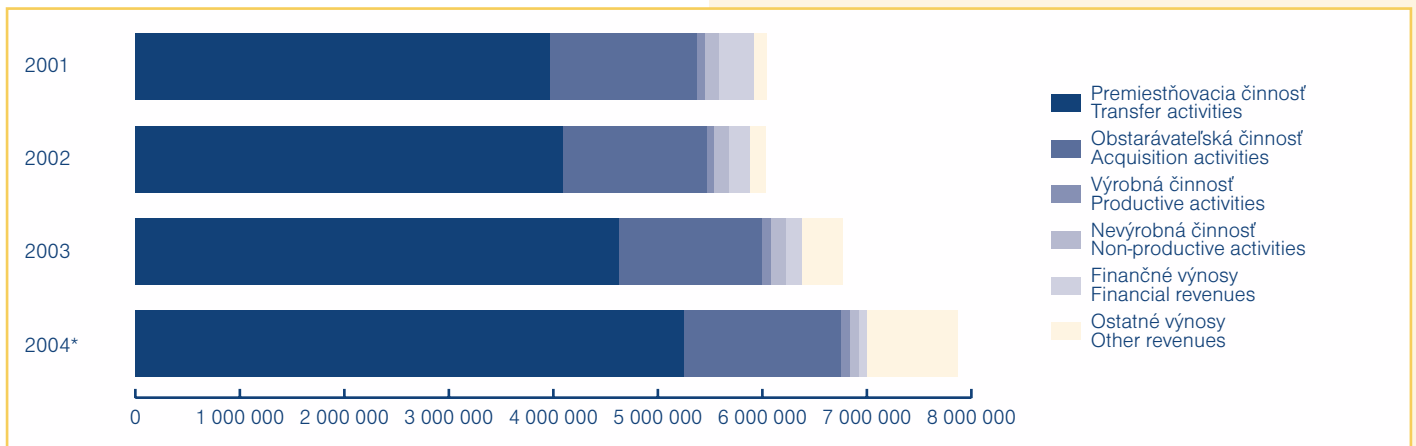
- Financial statements of SP, š.p., for 1/2004 – 9/2004;
- Report of an independent auditor to the financial statement of SP, š.p., for 1/2004 – 9/2004;
- Financial statement of SP, a.s., for 10/2004 – 12/2004;
- Report of an independent auditor to the financial statement of SP, a.s., for 10/2004 – 12/2004.

Rozdelenie nákladov podľa druhov v r. 2001 – 2004 Division of expenses by types in 2001 – 2004



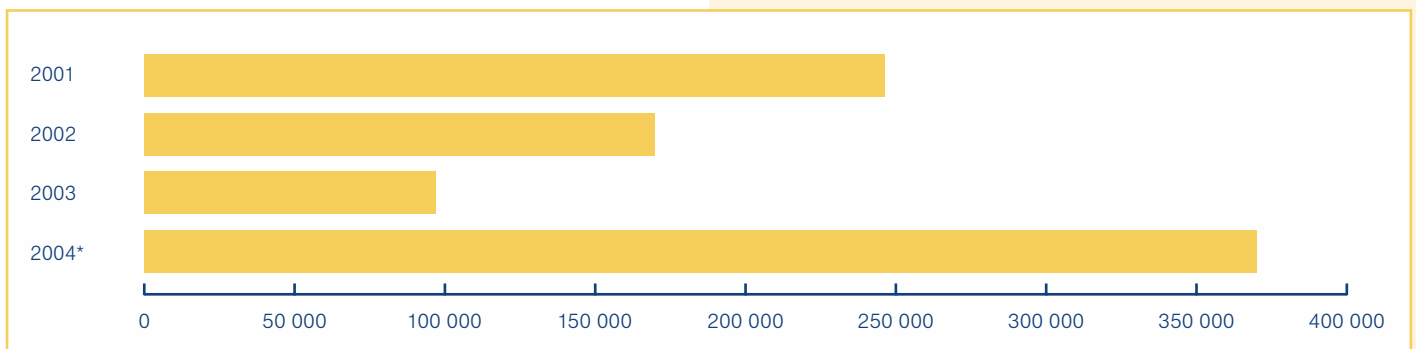
* Rok 2004 – údaje kumulované za SP, š. p., a SP, a. s.
* 2004 – accumulated data for SP, š.p. and SP, a.s.

Rozdelenie výnosov podľa činností v r. 2001 – 2004 Division of revenues by activities in 2001 – 2004



* Rok 2004 – údaje kumulované za SP, š. p., a SP, a. s.
* 2004 – accumulated data for SP, š.p. and SP, a.s.

Vývoj výsledku hospodárenia v r. 2001 – 2004 Economic result development in 2001 – 2004



* Rok 2004 – údaje kumulované za SP, š. p., a SP, a. s.
* 2004 – accumulated data for SP, š.p. and SP, a.s.

Vývoj hospodárenia

Economic development

Vývoj aktív a zdrojov ich krytia

v tis. Sk

Slovenská pošta, Banská Bystrica	Stav k 31. 12. 2000	Stav k 31. 12. 2001	Stav k 31. 12. 2002	Stav k 31. 12. 2003	Stav k 30. 9. 2004
STRANA AKTÍV					
SPOLU MAJETOK	6 089 630	6 685 995	7 098 458	6 764 581	6 293 539
Pohľad. za upísané vlast. imanie					
NEOBEŽNÝ MAJETOK	3 273 901	2 987 969	3 106 970	3 140 999	3 240 047
Dlhodobý nehmotný majetok	231 891	234 996	325 891	314 426	296 620
Dlhodobý hmotný majetok	2 787 790	2 662 094	2 668 152	2 704 100	2 820 954
Dlhodobý finančný majetok	254 220	90 879	112 927	122 473	122 473
OBEŽNÝ MAJETOK	2 506 521	3 352 737	3 695 250	3 556 059	3 001 155
Zásoby	91 629	97 096	105 675	107 541	80 284
Dlhodobé pohľadávky	96 422	106 857	88 252	46 321	102 890
Krátkodobé pohľadávky	305 318	255 360	392 314	476 433	446 175
Finančné účty	2 013 152	2 893 424	3 109 009	2 925 764	2 371 806
z toho: Peniaze	1 268 982	2 123 635	2 227 819	1 817 544	1 427 420
Účty v bankách	679 170	769 789	881 190	1 108 220	944 386
Krátkodobý finančný majetok	65 000	0	0	0	
ČASOVÉ ROZLIŠENIE	309 208	345 289	296 238	67 523	52 337
Náklady budúcich období	91 386	84 478	82 080	66 659	48 800
Príjmy budúcich období	217 822	260 811	214 158	864	3 537
STRANA PASÍV					
SPOLU VLASTNÉ IMANIE A ZÁVÄZKY	6 089 630	6 685 995	7 098 458	6 764 581	6 293 539
Vlastné imanie	2 404 889	2 373 434	2 499 686	2 607 027	2 856 568
Základné imanie	1 949 411	1 949 411	1 949 411	1 949 411	1 949 411
Kapitálové fondy	212 276	-65 617	-103 906	-99 800	-98 729
Fondy zo zisku	218 609	239 041	460 158	626 615	721 593
Výsledok hospodárenia za minulé roky	21 709	4 162	24 277	33 869	33 869
Výsledok hospodárenia za účtovné obdobie	2 884	246 437	169 746	96 932	250 424
ZÁVÄZKY	3 226 007	3 785 298	4 129 418	3 967 652	3 261 966
Rezervy	53 753	187 889	251 521	438 073	501 600
Dlhodobé záväzky	64 925	57 572	91 854	66 938	82 268
Krátkodobé záväzky	2 502 705	3 027 825	3 400 582	3 089 948	2 377 317
Bankové úvery a výpomoc	604 624	512 012	385 461	372 693	300 781
ČASOVÉ ROZLIŠENIE	458 734	527 263	469 354	189 902	175 005
Výdavky budúcich období	300 198	267 366	239 960	7 084	962
Výnosy budúcich období	158 536	259 897	229 394	182 818	174 043

Assets and coverage resources development

in thousands of SKK

The Slovak Post, Banská Bystrica	Status as of 31/12/2000	Status as of 31/12/2001	Status as of 31/12/2002	Status as of 31/12/2003	Status as of 30/9/2004
ASSETS SIDE					
ASSETS TOTAL	6,089,630	6,685,995	7,098,458	6,764,581	6,293,539
Receivables for subscribed shareholder's equity					
NON-CIRCULATING ASSETS	3,273,901	2,987,969	3,106,970	3,140,999	3,240,047
Long-term intangible assets	231,891	234,996	325,891	314,426	296,620
Long-term tangible assets	2,787,790	2,662,094	2,668,152	2,704,100	2,820,954
Long-term financial assets	254,220	90,879	112,927	122,473	122,473
CIRCULATING ASSETS	2,506,521	3,352,737	3,695,250	3,556,059	3,001,155
Inventories	91,629	97,096	105,675	107,541	80,284
Long-term receivables	96,422	106,857	88,252	46,321	102,890
Short-term receivables	305,318	255,360	392,314	476,433	446,175
Financial accounts	2,013,152	2,893,424	3,109,009	2,925,764	2,371,806
of which: Money	1,268,982	2,123,635	2,227,819	1,817,544	1,427,420
Bank accounts	679,170	769,789	881,190	1,108,220	944,386
Short-term financial assets	65,000	0	0	0	
ACCRUALS	309,208	345,289	296,238	67,523	52,337
Deferred expenses	91,386	84,478	82,080	66,659	48,800
Accrued revenues	217,822	260,811	214,158	864	3,537
LIABILITIES SIDE					
SHARHOLDERS' EQUITY AND LIABILITIES TOTAL	6,089,630	6,685,995	7,098,458	6,764,581	6,293,539
Shareholders' equity	2,404,889	2,373,434	2,499,686	2,607,027	2,856,568
Capital stock	1,949,411	1,949,411	1,949,411	1,949,411	1,949,411
Capital funds	212,276	-65,617	-103,906	-99,800	-98,729
Funds from profit	218,609	239,041	460,158	626,615	721,593
Economic result of preceding years	21,709	4,162	24,277	33,869	33,869
Economic result for accounting period	2,884	246,437	169,746	96,932	250,424
LIABILITIES	3,226,007	3,785,298	4,129,418	3,967,652	3,261,966
Reserves	53,753	187,889	251,521	438,073	501,600
Long-term liabilities	64,925	57,572	91,854	66,938	82,268
Short-term liabilities	2,502,705	3,027,825	3,400,582	3,089,948	2,377,317
Bank loans and subsidies	604,624	512,012	385,461	372,693	300,781
ACCRUALS	458,734	527,263	469,354	189,902	175,005
Accrued expenses	300,198	267,366	239,960	7,084	962
Deferred revenues	158,536	259,897	229,394	182,818	174,043

Vývoj hospodárenia

Economic development

Vývoj aktív a zdrojov ich krytia

v tis. Sk

Slovenská pošta, Banská Bystrica	Stav k 31. 12. 2004	Rozdiel 2001 – 2000	Rozdiel 2002 – 2001	Rozdiel 2003 – 2002	Rozdiel 2004 – 2003
STRANA AKTÍV					
SPOLU MAJETOK	10 690 097	596 365	412 463	-333 877	3 925 516
Pohľad. za upísané vlast. imanie	41 718				41 718
NEOBEŽNÝ MAJETOK	6 879 329	-285 932	119 001	34 029	3 738 330
Dlhodobý nehmotný majetok	498 743	3 105	90 895	-11 465	184 317
Dlhodobý hmotný majetok	6 285 225	-125 696	6 058	35 948	3 581 125
Dlhodobý finančný majetok	95 361	-163 341	22 048	9 546	-27 112
OBEŽNÝ MAJETOK	3 731 784	846 216	342 513	-139 191	175 725
Zásoby	75 013	5 467	8 579	1 866	-32 528
Dlhodobé pohľadávky	83 902	10 435	-18 605	-41 931	37 581
Krátkodobé pohľadávky	433 453	-49 958	136 954	84 119	-42 980
Finančné účty	3 139 416	880 272	215 585	-183 245	213 652
z toho: Peniaze	1 690 625	854 653	104 184	-410 275	-126 919
Účty v bankách	1 448 791	90 619	111 401	227 030	340 571
Krátkodobý finančný majetok	0	-65 000	0	0	0
ČASOVÉ ROZLIŠENIE	37 266	36 081	-49 051	-228 715	-30 257
Náklady budúcich období	37 026	-6 908	-2 398	-15 421	-29 633
Príjmy budúcich období	240	42 989	-46 653	-213 294	-624
STRANA PASÍV					
SPOLU VLASTNÉ IMANIE A ZÁVÄZKY	10 690 097	596 365	412 463	-333 877	3 925 516
Vlastné imanie	6 640 827	-31 455	126 252	107 341	4 033 800
Základné imanie	6 456 000	0	0	0	4 506 589
Kapitálové fondy	65 262	-277 893	-38 289	4 106	165 062
Fondy zo zisku	0	20 432	221 117	166 457	-626 615
Výsledok hospodárenia za minulé roky	0	-17 547	20 115	9 592	-33 869
Výsledok hospodárenia za účtovné obdobie	119 565	243 553	-76 691	-72 814	22 633
ZÁVÄZKY	3 849 491	559 291	344 120	-161 766	-118 161
Rezervy	434 362	134 136	63 632	186 552	-3 711
Dlhodobé záväzky	64 950	-7 353	34 282	-24 916	-1 988
Krátkodobé záväzky	2 597 994	525 120	372 757	-310 634	-491 954
Bankové úvery a výpomoc	752 185	-92 612	-126 551	-12 768	379 492
ČASOVÉ ROZLIŠENIE	199 779	68 529	-57 909	-279 452	9 877
Výdavky budúcich období	502	-32 832	-27 406	-232 876	-6 582
Výnosy budúcich období	199 277	101 361	-30 503	-46 576	16 459

Assets and coverage resources development

in thousands of SKK

The Slovak Post, Banská Bystrica	Status as of 31/12/2004	Difference 2001 – 2000	Difference 2002 – 2001	Difference 2003 – 2002	Difference 2004 – 2003
ASSETS SIDE					
ASSETS TOTAL	10,690,097	596,365	412,463	-333,877	3,925,516
Receivables for subscribed shareholder's equity	41,718				41,718
NON-CIRCULATING ASSETS	6,879,329	-285,932	119,001	34,029	3,738,330
Long-term intangible assets	498,743	3,105	90,895	-11,465	184,317
Long-term tangible assets	6,285,225	-125,696	6,058	35,948	3,581,125
Long-term financial assets	95,361	-163,341	22,048	9,546	-27,112
CIRCULATING ASSETS	3,731,784	846,216	342,513	-139,191	175,725
Inventories	75,013	5,467	8,579	1,866	-32,528
Long-term receivables	83,902	10,435	-18,605	-41,931	37,581
Short-term receivables	433,453	-49,958	136,954	84,119	-42,980
Financial accounts	3,139,416	880,272	215,585	-183,245	213,652
of which: Money	1,690,625	854,653	104,184	-410,275	-126,919
Bank accounts	1,448,791	90,619	111,401	227,030	340,571
Short-term financial assets	0	-65,000	0	0	0
ACCRUALS	37,266	36,081	-49,051	-228,715	-30,257
Deferred expenses	37,026	-6,908	-2,398	-15,421	-29,633
Accrued revenues	240	42,989	-46,653	-213,294	-624
LIABILITIES SIDE					
SHARHOLDERS' EQUITY AND LIABILITIES TOTAL	10,690,097	596,365	412,463	-333,877	3,925,516
Shareholders' equity	6,640,827	-31,455	126,252	107,341	4,033,800
Capital stock	6,456,000	0	0	0	4,506,589
Capital funds	65,262	-277,893	-38,289	4,106	165,062
Funds from profit	0	20,432	221,117	166,457	-626,615
Economic result of preceding years	0	-17,547	20,115	9,592	-33,869
Economic result for accounting period	119,565	243,553	-76,691	-72,814	22,633
LIABILITIES	3,849,491	559,291	344,120	-161,766	-118,161
Reserves	434,362	134,136	63,632	186,552	-3,711
Long-term liabilities	64,950	-7,353	34,282	-24,916	-1,988
Short-term liabilities	2,597,994	525,120	372,757	-310,634	-491,954
Bank loans and subsidies	752,185	-92,612	-126,551	-12,768	379,492
ACCRUALS	199,779	68,529	-57,909	-279,452	9,877
Accrued expenses	502	-32,832	-27,406	-232,876	-6,582
Deferred revenues	199,277	101,361	-30,503	-46,576	16,459