

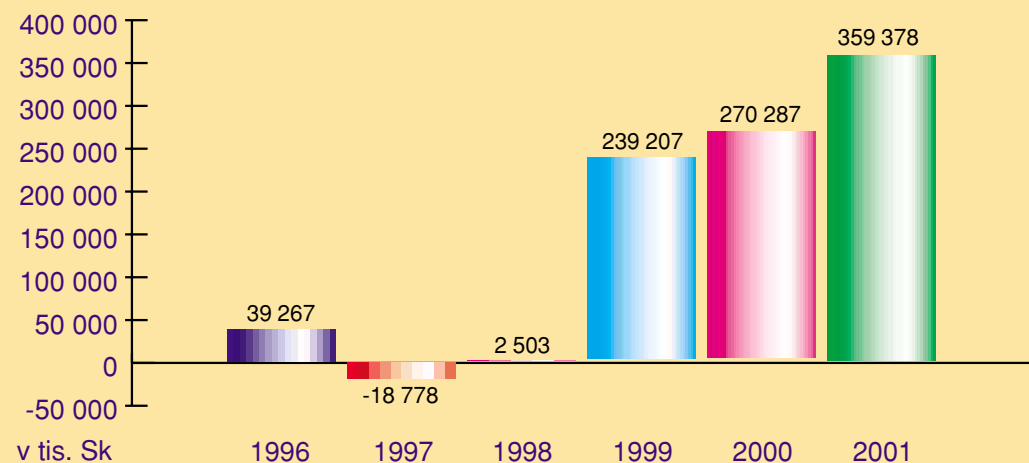
SP dosiahla v roku 2001 zisk pred zdanením 370 351 tis. Sk a zisk po zdanení vo výške 246 437 tis. Sk.

Pozitívny vývoj ekonomiky SP od roku 1999 je najlepšie vidieť na vývoji prevádzkového hospodárskeho výsledku. Kým prevádzkový hospodársky výsledok dosiahol v rokoch 1996-1998 sumárne hodnotu 23 mil. Sk, v rokoch 1999-2001 sa zvýšil na 869 mil. Sk.

In 2001 the SP reached profit 370 351 thous. SKK before taxation and 246 437 thous. SKK after taxation.

Positive development of the SP economy from 1999 can be best visible in the development of operational economic result. While the operational economic result reached the gross value 23 mil. SKK in years 1996-1998, it increased to 869 mil. SKK in years 1999-2001.

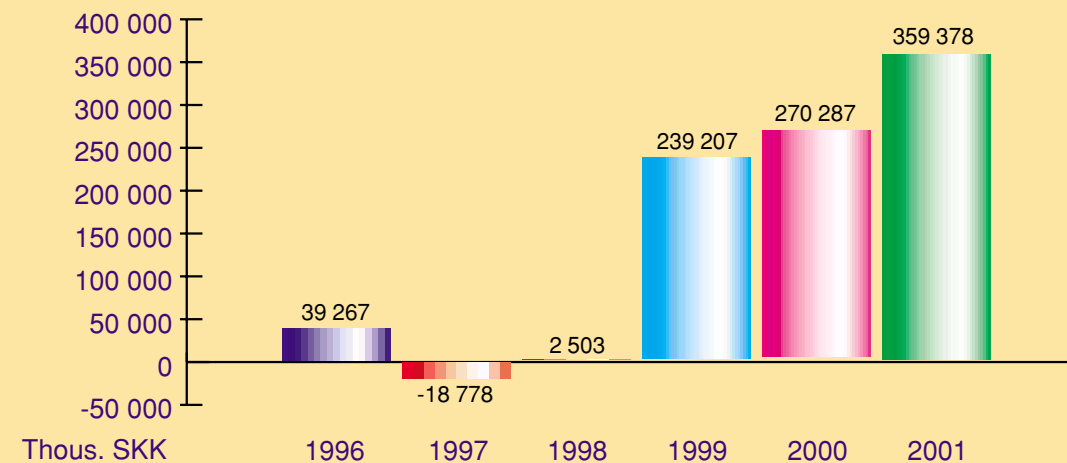
PREVÁDZKOVÝ HOSPODÁRSKY VÝSLEDOK V ROKOCH 1996 až 2001



Rok 2001 sa tak stal zatiaľ najúspešnejším v hospodárení samostatného štátneho podniku od roku 1993. Priaznivý vývoj bol dosiahnutý vyšším plnením výnosov v porovnaní s predchádzajúcimi rokmi aj v porovnaní so stanoveným ročným plánom.

Sústavne sa venuje značná pozornosť riadeniu nákladov, ktorých index rastu je dlhodobo nižší ako index rastu výnosov. Výnosy boli dosiahnuté v objeme 6 046 555 tis. Sk pri čerpaní nákladov v čiastke 5 676 204 tis. Sk. Použitie vytvoreného zisku po zdanení podlieha schváleniu Dozornou radou podniku, pričom rozhodujúca časť zisku v objeme 207 mil. Sk bude použitá na financovanie investičných zámerov SP.

OPERATIONAL ECONOMIC RESULT IN THE YEARS 1996-2001



Thus, the year 2001 became so far the most successful in economy of the independent state enterprise from 1993. Favourable development was attained by a higher revenue fulfillment in comparison with the previous years as well as in comparison with scheduled annual plan.

Systematic attention is devoted to cost management, increase index of which is long-term lower than yields increase index. The yields were attained in volume of 6 046 555 thous. SKK while cost spent was in amount of 5 676 204 thous. SKK. Usage of the created profit after taxation is subject to approval by the Supervisory Board of the enterprise, while the decisive part of the profit in amount of 207 mil. SKK is going to be used for financing of investment programme of the Slovak Post.

Nárast výnosov v porovnaní s rokom 2000 zaznamenala SP v podají, a to nielen z dôvodu úpravy poštových taríf od 1. 2. 2001, ale aj v dôsledku rastu intenzity poštovej prevádzky u viacerých produktov. Zvýšenie výnosov v poukazočnom súvisí čiastočne s legislatívnou zmenou zmluvného poistenia zodpovednosti za škody pri prevádzke motorových vozidiel, ako aj zvýšením pridanej hodnoty, a tým aj atraktívnosti tejto služby. Rast finančných výnosov nastal v dôsledku zaúčtovania účtovných operácií, súvisiacich s vysporiadaním straty PB za predchádzajúce roky na úkor zníženia jej základného imania a následného zníženia nominálnej hodnoty akcií PB.

Na základe dosahovaných výnosov sa odvíjala čerpanie nákladov, z ktorých najvýznamnejšiu položku dlhodobo tvoria osobné náklady, vzhľadom na svoj 60 percentný podiel na celkových nákladoch. V hodnotenom roku bol v súlade s Podnikovou kolektívnou zmluvou zabezpečený nárast priemernej mzdy o 9,63 % v záujme zabezpečenia sociálnych potrieb zamestnancov.

SP zabezpečila v roku 2001 objem vlastných i cudzích zdrojov na krytie investičných potrieb a rozvojových investičných aktivít, stanovených v Obchodno-podnikateľskom pláne na rok 2001, ktorý vychádzal z Programu rozvoja SP do roku 2004. Z celkových vytvorených zdrojov vo výške 460 712 tis. Sk bola vyčerpaná čiastka vo výške 448 686 tis. Sk. Táto bola použitá na splatenie časti investičných úverov a úrokov z nich vo výške 164 199 tis. Sk, zostávajúca časť najmä na realizáciu stavebných investícií vo výške 56 190 tis. Sk a na realizáciu rozvojových investičných aktivít vo výške 194 490 tis. Sk. K najväčším investíciám možno zaradiť financovanie ďalšej etapy implementácie ekonomického informačného systému SAP R/3, manažérskeho informačného systému a automatizácie poštových operácií.

Kladne je potrebné hodnotiť aj skutočnosť, že SP si dlhodobo udržiava svoju platobnú schopnosť a včas uhrádza všetky svoje záväzky. Počas celého roka boli v lehote splatnosti uhrádzané všetky záväzky voči investičným i neinvestičným dodávateľom, ako aj povinné odvody a platby daňovým úradom, ostatným správcom dane, jednotlivým poisťovniam a v neposlednom rade aj zamestnancom.

The SP recorded increase of revenues in comparison to 2000 in shipment, namely not only because of postal rates fixing from 1st February 2001, but also as a result of increase of intensity of the postal operations in numerous products. Increase of yields in money order charges is connected partly with the legislative change of the contractual insurance responsibility for damages at operation of motor-cars operation, as well as with increase of the value added, and by this, attractiveness of this service. Increase of the financial revenues occurred in result of booking of the accounting operations connected with settlement of the lost of PB for previous years at the expense of decrease of its basic capital and the following decrease of the nominal value of the PB shares.

On the base of the attained revenues the cost spent developed, from which the most significant item is, in long-term, the staff expense due to its nearly 60 % share in total expense. In the evaluated year increase of average wages by 9.63 % in compliance with the Corporal Collective Labor Agreement was assured in the interest of assurance of social needs of the employees.

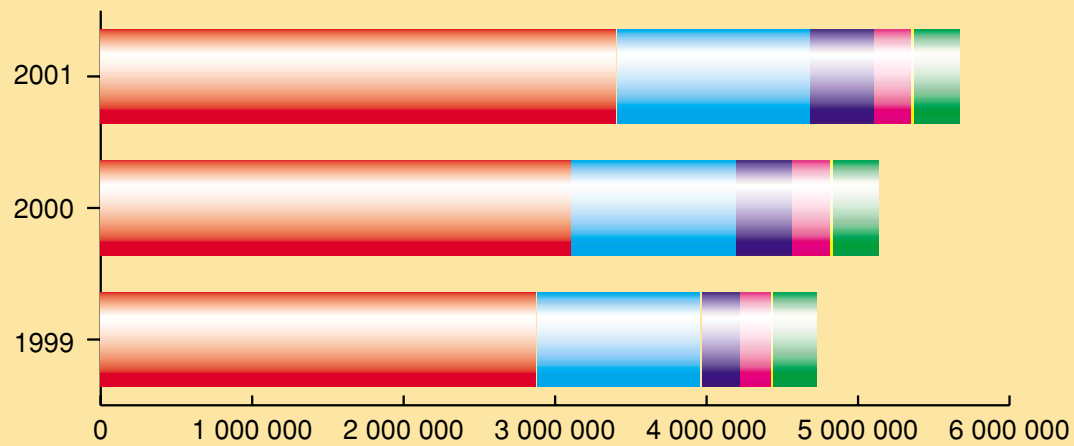
In 2001 the SP assured volume of own and loan capital for settlement of investment needs and development of investment activities defined in the Trade Business Plan for 2001, which stems from the Programme of Development of Slovak Post till 2004. From the total created funds in amount of 460 712 thous. SKK amount of 448 686 thous. SKK was spent. It was used for settlement of part of the loans for fixed assets and interest from them in amount of 164 199 thous. SKK, the remaining part was used first of all for implementation of building investments in amount of 56 190 thous. SKK and for performance of development investment activities in amount of 194 490 thous. SKK. It is possible to include financing of the next stage of the implementation of economic information system SAP R/3, management information system, and automation of postal operations to the biggest investments.

It is necessary to evaluate positively also the fact that the SP maintains in the long-term its solvency and pays all its liabilities on schedule. During the whole year in the maturity date all the liabilities to investment and non-investment suppliers, as well as obligatory levies and payments to tax authorities, other tax administrators, individual insurance companies and, last but not least, also to employees, were paid.

HOSPODÁRSKY VÝSLEDEK v rokoch 1999 až 2001 PRED a PO ZDANENÍ



ROZDELENIE NÁKLADOV PODĽA DRUHOV v rokoch 1999 až 2001

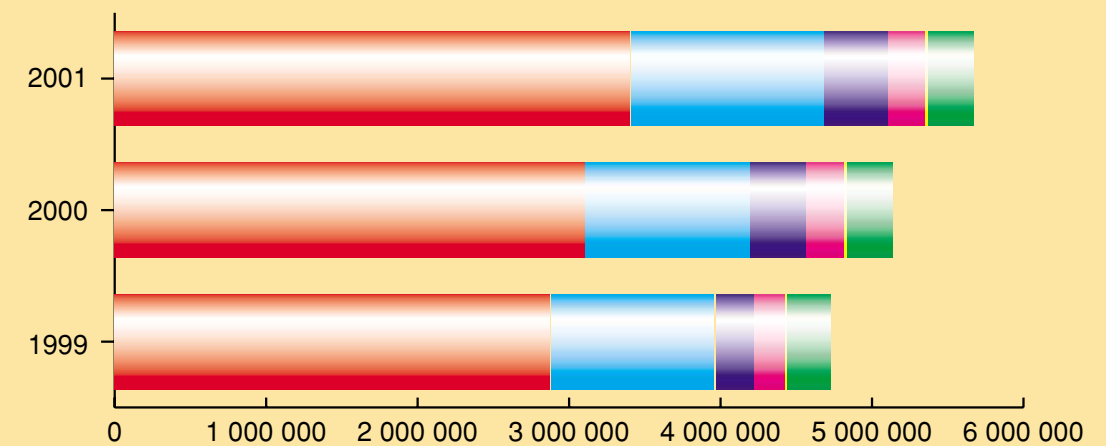


rok	1999	2000	2001
Osobné náklady	2 881 606	3 099 431	3 412 364
Nákupy a služby	1 088 843	1 095 581	1 270 398
Odpisy investičného majetku	253 186	370 478	417 657
Rezervy, opravné položky, odpis pohľadávok	197 363	251 879	250 024
Dane a poplatky	14 106	16 589	17 515
Ostatné náklady	295 442	305 013	308 246

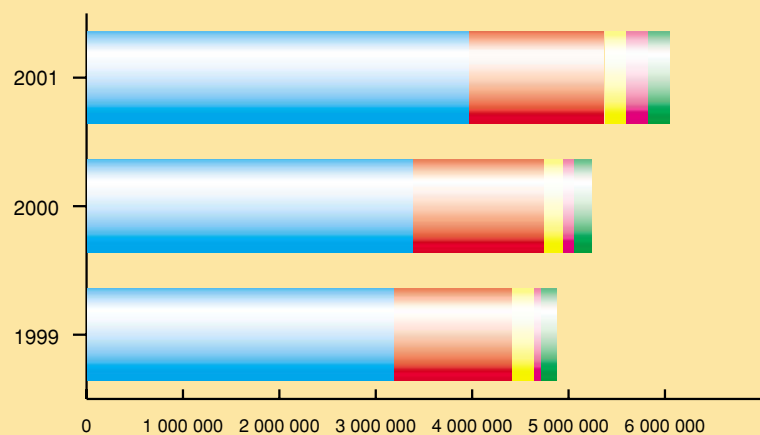
ECONOMIC RESULTS in 1999-2001 BEFORE & AFTER TAXATION



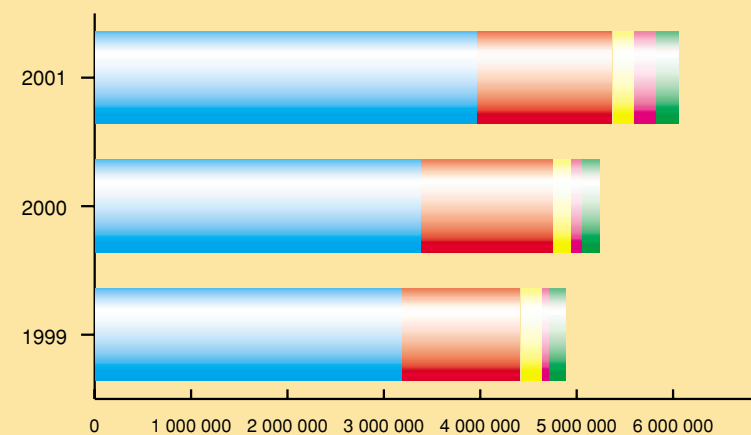
ECONOMIC RESULTS BEFORE & AFTER TAXATION 1999-2001



Year	1999	2000	2001
Personal Costs	2 881 606	3 099 431	3 412 364
Purchases and Services	1 088 843	1 095 581	1 270 398
Depreciations of Investment Property	253 186	370 478	417 657
Reserves, Adjusting Entries Written off Debts	197 363	251 879	250 024
Taxes and Charges	14 106	16 589	17 515
Other Cost	295 442	305 013	308 246

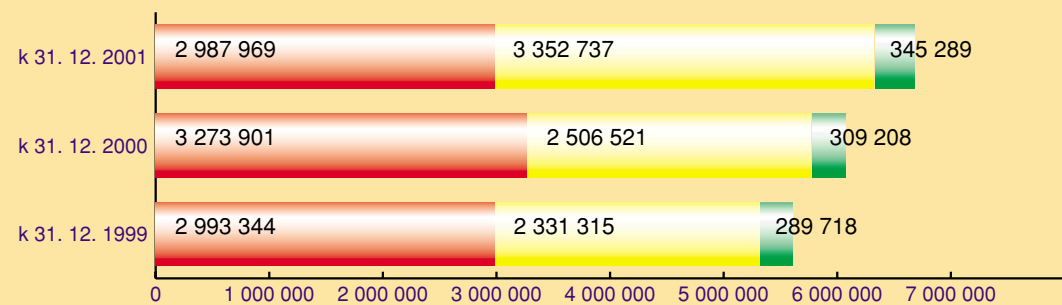
**ROZDELENIE VÝNOSOV PODĽA ČINNOSTÍ
v rokoch 1999 až 2001**


rok	1999	2000	2001
Premiestňovacia činnosť	3 183 815	3 383 230	3 970 029
Obstarávateľská činnosť	1 233 381	1 358 307	1 404 506
Vedľajšie činnosti	220 181	198 836	210 545
Zúčtovanie rezerv, opravných položiek	68 479	106 568	230 289
Ostatné výnosy	172 539	189 477	231 186

**REVENUE DISTRIBUTION per ACTIVITIES
IN 1999-2001**


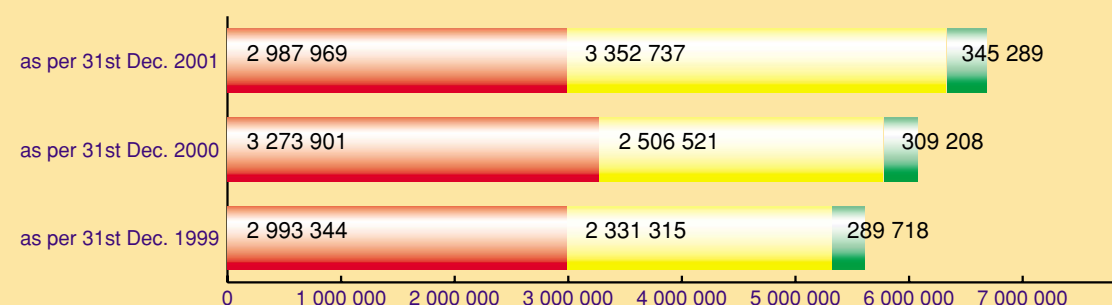
Year	1999	2000	2001
Postal Distribution	3 183 815	3 383 230	3 970 029
Third Party Services	1 233 381	1 358 307	1 404 506
By-Activities	220 181	198 836	210 545
Clearance of Reserves & Adjusting, Entries	68 479	106 568	230 289
Other Revenues	172 539	189 477	231 186

AKTÍVA



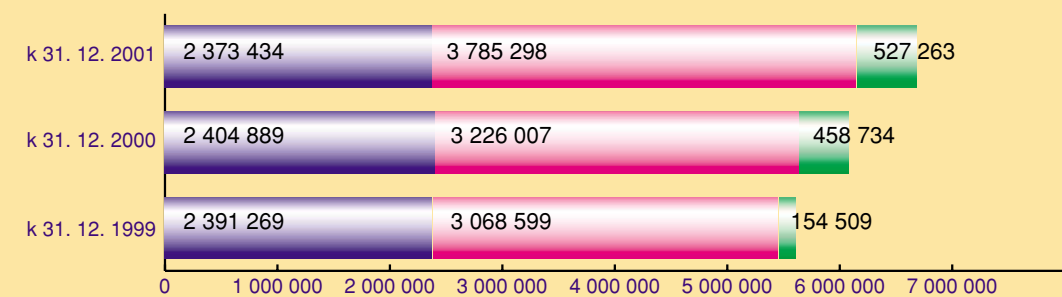
■ *Stále aktíva* ■ *Obežné aktíva*
 ■ *Ostatné aktíva, prechodné účty*

ASSETS



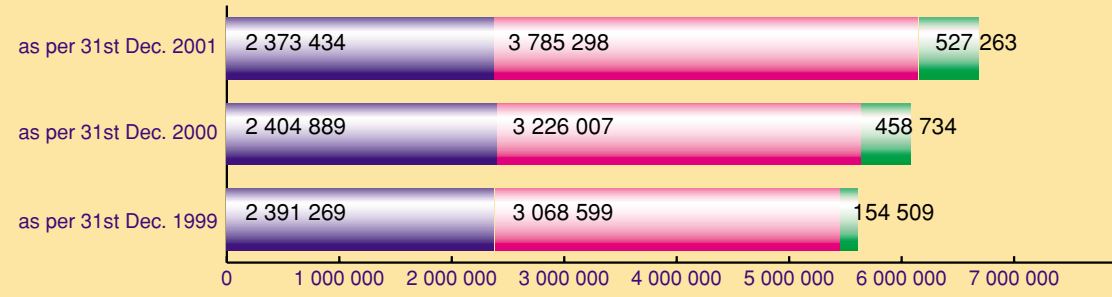
■ *Fixed Assets* ■ *Floating Assets*
 ■ *Other Assets, Suspense Accounts*

PASÍVA



■ *Vlastné imanie* ■ *Cudzie zdroje*
 ■ *Ostatné pasíva, prechodné účty*

Liabilities



■ *Own Capital* ■ *Loan Liabilities*
 ■ *Other Liabilities, Suspense Accounts*

AKTÍVA PASÍVA

	k 31. 12. 1999 v tis. Sk	k 31. 12. 2000 v tis. Sk	k 31. 12. 2001 v tis. Sk	rozdiel 2000-1999 v tis. Sk	rozdiel 2001-2000 v tis. Sk
AKTÍVA SPOLU	5 614 377	6 089 630	6 685 995	475 253	596 365
Pohľadávky za upísané vlastné imanie	0	0	0	0	0
Stále aktíva	2 993 344	3 273 901	2 987 969	280 557	-285 932
NIM	120 465	231 891	234 996	111 426	3 105
HIM	2 728 679	2 787 790	2 662 094	59 111	-125 696
Finančné investície	144 200	254 220	90 879	110 020	-163 341
Obežné aktíva	2 331 315	2 506 521	3 352 737	175 206	911 216
Zásoby	79 173	91 629	97 096	12 456	5 467
Dlhodobé pohľadávky	99 776	96 422	106 857	-3 354	10 435
Krátkodobé pohľadávky	268 987	305 318	255 360	36 331	-49 958
Finančný majetok	1 883 379	2 013 152	2 893 424	129 773	945 272
Peniaze	1 070 610	1 268 982	2 123 635	198 372	854 653
Bankové účty	812 769	679 170	769 789	-133 599	90 619
Krátkodobý finančný majetok	0	65 000	0	65 000	-65 000
Ostatné aktíva, prechodné účty	289 718	309 208	345 289	19 490	36 081
Časové rozlíšenie	78 364	91 386	84 478	13 022	-6 908
Dohadné účty aktívne	211 354	217 822	260 811	6 468	42 989
PASÍVA SPOLU	5 614 377	6 089 630	6 685 995	475 253	596 365
Vlastné imanie	2 391 269	2 404 889	2 373 434	13 620	-31 455
Základné imanie	1 949 411	1 949 411	1 949 411	0	0
Kapitálové fondy	201 540	212 276	-65 617	10 736	-277 893
Fondy zo zisku	217 541	218 609	239 041	1 068	20 432
Hospod. výsledok min. rokov	1 422	21 709	4 162	20 287	-17 547
Hospod. výsl. bežného roka	21 355	2 884	246 437	-18 471	243 553
Cudzíe zdroje	3 068 599	3 226 007	3 785 298	157 408	559 291
Rezervy	67 126	53 753	187 889	-13 373	134 136
Dlhodobé záväzky	39 391	64 925	57 590	25 534	-7 335
Krátkodobé záväzky	2 487 451	2 502 705	3 027 807	15 254	525 102
Bankové úvery	474 631	604 624	512 012	129 993	-92 612
Ostatné pasíva, prechodné účty	154 509	458 734	527 263	304 225	68 529
Časové rozlíšenie	17 594	300 198	267 366	282 604	-32 832
Dohadné účty pasívne	136 915	158 536	259 897	21 621	101 361

ASSETS & LIABILITIES

	As per Dec. 31. 1999 In thous. SKK	As per Dec. 31. 1999 In thous. SKK	As per Dec. 31. 1999 In thous. SKK	Difference 2000-1999 In thous. SKK	Difference 2001-2000 In thous. SKK
TOTAL ASSETS	5 614 377	6 089 630	6 685 995	475 253	596 365
Receivables for Equity Subscribed	0	0	0	0	0
Fixed Assets	2 993 344	3 273 901	2 987 969	280 557	-285 932
Intangible Investment Property	120 465	231 891	234 996	111 426	3 105
Tangible Investment Property	2 728 679	2 787 790	2 662 094	59 111	-125 696
Financial Investments	144 200	254 220	90 879	110 020	-163 341
Floating Assets	2 331 315	2 506 521	3 352 737	175 206	911 216
Inventories	79 173	91 629	97 096	12 456	5 467
Long-Term Receivables	99 776	96 422	106 857	-3 354	10 435
Short-Term Receivables	268 987	305 318	255 360	36 331	-49 958
Financial Assets	1 883 379	2 013 152	2 893 424	129 773	945 272
Cash	1 070 610	1 268 982	2 123 635	198 372	854 653
Bank Accounts	812 769	679 170	769 789	-133 599	90 619
Short-Term Financial Assets	0	65 000	0	65 000	-65 000
Other Assets, Suspense Accounts	289 718	309 208	345 289	19 490	36 081
Time Adjustments	78 364	91 386	84 478	13 022	-6 908
Deferrals-Assets	211 354	217 822	260 811	6 468	42 989
TOTAL LIABILITIES	5 614 377	6 089 630	6 685 995	475 253	596 365
Equity	2 391 269	2 404 889	2 373 434	13 620	-31 455
Basic Capital	1 949 411	1 949 411	1 949 411	0	0
Capital Funds	201 540	212 276	-65 617	10 736	-277 893
Profit Funds	217 541	218 609	239 041	1 068	20 432
Economic Results of the Previous Years	1 422	21 709	4 162	20 287	-17 547
Economic Results of the Current Year	21 355	2 884	246 437	-18 471	243 553
LOAN CAPITAL	3 068 599	3 226 007	3 785 298	157 408	559 291
Reserves	67 126	53 753	187 889	-13 373	134 136
Long-Term Liabilities	39 391	64 925	57 590	25 534	-7 335
Short-Term Liabilities	2 487 451	2 502 705	3 027 807	15 254	525 102
Bank Loans	474 631	604 624	512 012	129 993	-92 612
Other Liabilities, Suspense Accounts	154 509	458 734	527 263	304 225	68 529
Adjustments	17 594	300 198	267 366	282 604	-32 832
Deferrals-Liabilities	136 915	158 536	259 897	21 621	101 361